



# PRESIDENT Hamtermøller

## Type 4KF – 4KSF

### President tilbyder en række hamtermøller til formaling af korn, ris, majs og ærter mv.

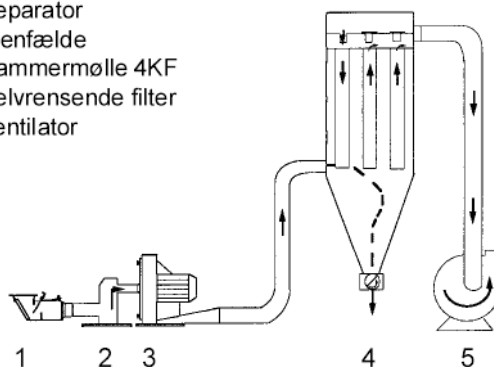
Hamtermølle type KF og KSF er udviklet specielt til ekstern transport af varer til og fra møllen. Ingen af disse møller kan hverken suge eller blæse af sig selv.

Hamtermølle type 4KF og 4KSF er beregnet til undertryksanlæg, hvor der tilkobles selvrensende filter og ventilator. Ventilatoren skaber undertryk i anlægget og derved sug til og fra møllen.

Ved anvendelse af PRESIDENT selvrensende filter er anlægget 100% støvfrit.

Vores serie af hamtermøller specielt velegnet til montering med tråd sold, som giver det formalede produkt en sund struktur, så mavesår hos slagtesvin forebygges. Tråd soldet er stærkere end almindelige sold og giver en højere kapacitet. Ydermere kan disse møller køre i begge retninger, hvilket betyder at man blot skal vende strømretningen for at slide hamre og sold ensartet

- 1: Separator
- 2: Stenfælde
- 3: Hamtermølle 4KF
- 4: Selvrensende filter
- 5: Ventilator



Billedet viser flowet i et 4KF støvfrit undertryksanlæg.

## Støvfrit anlæg



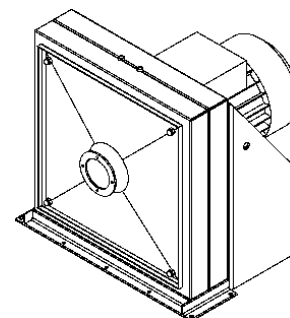
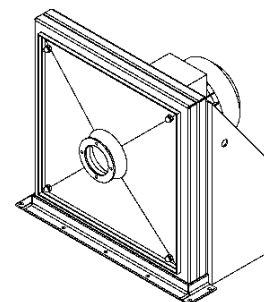
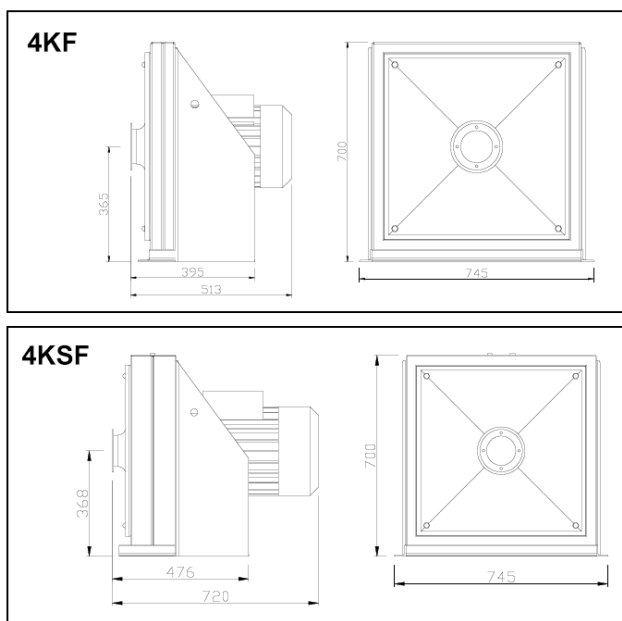
Billedet viser et President kompaktanlæg, hvor mølle, blander og filter er samlet til en enhed.

Et kompaktanlæg, hvor mølle, blander og filter er bygget sammen:

- Kræver ikke mere plads.
- Fremstiller op til 1200 kg færdig foder/t.
- Optimal til mindre bedrifter.
- Monteret på vejeceller og tilkoblet styring, således at det arbejder fuldautomatisk.



Billedet viser President møllestyring PM Mixcom M1.



### Værd at vide om President Hamtermøller

President-møllerne er udviklet ud fra kravet om effektiv og stabil foderformaling. Som standard leveres alle hamtermøller med sold, industrihamre af hærdet stål og rotor.

Som tilbehør kan vi tilbyde: forstærket sold med sold holder, tråd sold - for bedre struktur, selvtømmende stenfælde med magneter, suge studse i flere længder, separator og meget mere.

Hamtermølle	Enhed	4KF	4KSF
Motor	Kw	7,5	11,0
Kapacitet, byg	Kg/t	1200	1600
Sugelængde max	Mtr	-20	-30
Blæselængde max	Mtr	-50	-100
Antal hamre	Stk	16	36
Sold	mm	Ø0,5-8,0	Ø0,5-8,0
Sugerør	mm	Ø100	Ø100
Blæserør	mm	Ø100	Ø125
Vægt m motor	Kg	115	268
Filtertype	-	4/110	4/110-8/130

\* Sugelængde er før møllen, og blæselængde er efter møllen.